

REGULADOR
DEL
ELEVALUNAS

VERSIÓN
ANTIPINZAMI
ENTO

PROTOCOLO
LIN

PLUG
&
PLAY



VENTAJAS DEL PRODUCTO

- Nuestros elevallunas son compatibles al 100% en cuanto a montaje, instalación, funcionamiento
- Cumplen con las homologaciones de origen para todos los vehículos a los que están destinados

Con una gama de más de **433 referencias**, estos elevallunas son **productos perfectamente equivalentes a los equipos originales**.

Con esta gama ampliada, Eurorepar ofrece elevallunas eléctricos y manuales. Entre los eléctricos, encontrará una amplia gama de elevallunas con función **antipinzamiento, confort** y, si son eléctricos, con **conector Plug & Play**. **Todos los productos se distribuyen con sus instrucciones de montaje y en cajas que respetan la sostenibilidad y el medio ambiente.**

ADVERTENCIA

Para proceder al correcto montaje del elevallunas en la puerta del coche, le recordamos que siga todos los pasos indicados en las instrucciones de montaje y preste atención a los puntos de fijación.

CARACTERÍSTICAS TÉCNICAS

Es importante conocer todas las **distintas funciones** que puede tener un elevallunas. En esta **gama ampliada** encontrará:

- **La función antipinzamiento:** el cristal interrumpe su marcha en caso de obstáculo (dispositivos de seguridad),
- **La función confort:** el cristal continúa su marcha incluso después de soltar el interruptor;
- Unidad de control capaz de dialogar con el **protocolo LIN** y, por tanto, de mantener todas las funciones integradas en los elevallunas, incluso después de la inserción de la pieza de recambio.
- **Los conectores Plug & Play:** iguales a los del elevallunas original, lo que permite reducir y simplificar las operaciones de instalación y conexión en la puerta del coche.



WWW.EUROREPAR.COM





Nuestras piezas están garantizadas 2 años* frente a cualquier defecto de fabricación o de material**.

(*) Para las redes de reparadores Abarth, Alfa Romeo, Chrysler, Citroën, Dodge, DS, Eurorepar Car Service, Fiat, Fiat Pro, Jeep, Lancia, Opel, Peugeot, Ram, Vauxhall: la garantía es de 2 años para piezas Y mano de obra.

(**) Para conocer las condiciones de aplicación, consulte a su distribuidor.

(*) Evita los riesgos derivados de las falsificaciones y garantiza la calidad de las piezas.



SISTEMA BOWDEN

Utiliza un cable y una corredera para subir la ventana.

SISTEMA BOWDEN DOBLE

Tecnología innovadora, utiliza dos correderas y dos cables para subir la ventana.

TIPO DE PANEL

Los vehículos más jóvenes empiezan a utilizar este estilo.

SISTEMA DE TIJERAS

Utiliza un engranaje para bajar y subir el cristal.

LOS PRODUCTOS EUROREPAR Y LOS PRODUCTOS ORIGINALES



Ref.: 1689041080




CITROEN
piezas originales
Ref.: 9224E6



Ref.: 1694151780



FORD
piezas originales
Ref.: 1511075



Compatibilidad

Garantizamos un **100% de contabilidad** de nuestros productos con los originales en la puerta del coche, como la realización y producción de las piezas, comienza con el análisis general de la puerta del coche, el regulador de la ventana y todos sus componentes.



WWW.EUROREPAR.COM